



MODELLANPASSAD MONTERINGSANVISNING


TI BC-004 sid 1/3

| | | | |
|----------------------------------|--|---------------|---|
| Fordon | | Årsmodell | |
| BMW 5-serie G30 | | 2018- | |
| | | Motor | |
| | | Växellåda | |
| | | Man/Aut | |
| | | Kaross | |
| | | G30 | |
| | | Monteringstid | |
| | | 1 | |
| Batteriladdare med monteringsats | | | Provmonterad |
| CX1768098 | | |  |



MODELLANPASSAD MONTERINGSANVISNING

TI BC-004 sid 2/3




1. Demontera plasten (A).



2. Montera laddaren på fästet enligt bild. Använd fyra stycken medföljande M6-skruv samt låsmuttrar.

MODELLANPASSAD MONTERINGSANVISNING


TI BC-004 sid 3/3



3. Demontera skruvarna (B).



4. Skruva fast fästet med laddare enligt bild genom att montera tillbaka dom två skruvarna (B).



5. Monterad laddare sett underifrån.