

# MODELLANPASSAD MONTERINGSANVISNING

TI BC-012 sid 1/4

Fordon

Mercedes S-lass W222

Årsmodell

2018-

Motor

Växellåda

Man/Aut

Kaross

W222


Monteringstid

1

Batteriladdare med monteringsats

CX1768098


Provmonterad





# MODELLANPASSAD MONTERINGSANVISNING

TI BC-012 sid 2/4




1. Här syns monteringsområdet och dom två fästpunkter (A) som ska användas.  
Demontera skruven (A).




2. Montera laddaren på fästet enligt bild. Använd fyra stycken medföljande M6-skruv samt låsmuttrar.  
Dom markerade hålen på bilden används sen för montering på bilen.

# MODELLANPASSAD MONTERINGSANVISNING

TI BC-012 sid 3/4



- Den medföljande distansen (B) ska placeras vid det främre skruvhålet, mellan monteringsplåten och bilens aluminiumprofil enligt bilden.




- Montera fästet genom att skruva tillbaka skruven (A) samt använd medföljande M8-skruv (C) till det främre hålet (med distansen på baksidan av fästet).



# MODELLANPASSAD MONTERINGSANVISNING

TI BC-012 sid 4/4



5. Laddare med fäste monterat på bilen.