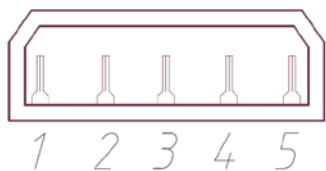


Byte av elanslutning Nimbus torkarmotor.

Från fabrik sitter en torkarmotor med kontaktstycke som har flatstiftskontakter 2,8 mm.



Vy där kontaktstycket ansluts till motorn

1 = 53a

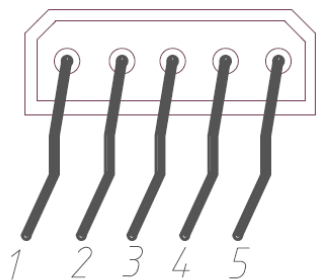
2 = 53b

3 = 31b

4 = 53

5 = 31

I båten sitter motsvarande kontaktstycke som har flatstiftshylsor 2,8 mm.



1 = 53a

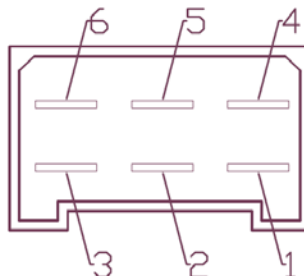
2 = 53b

3 = 31b

4 = 53

5 = 31

Ersättningsmotorn har kontaktstycke med flatstiftskontakter 6,3 mm



Vy där kontaktstycket ansluts till motorn

6 = 31 Svart kabel

5 = Tom

4 = 53b Grå kabel

3 = 53a Blå-svart kabel


2 = 53 Blå kabel

1 = 31b Blå-vit kabel

Notera färg och plats som kablarna har i kontaktstycket i båten. Märk upp kablarna med bifogade etiketter. Kapa sedan kablarna och montera bifogade flatstiftshylsor.

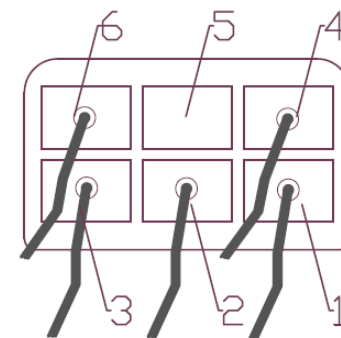


Flatstiftshylsorna monteras bakifrån. Ett klick ska höras när hylsan bottenar.



OBS! Kabelfärgerna i båten varierar.

Kablarna ska monteras enligt nedan.



6 = 31

5 = Tom

4 = 53b

3 = 53a

2 = 53

1 = 31b