



MODELLANPASSAD MONTERINGSANVISNING


TI BC-009 sid 1/4

Fordon		Årsmodell	
Volkswagen Passat		2018-	
		Motor	
		Växellåda	
		Man/Aut	
		Kaross	
		Monteringstid	
		1	
Batteriladdare med monteringsatts			Provmonterad
CX1768098			



MODELLANPASSAD MONTERINGSANVISNING

TI BC-009 sid 2/4




1. Här syns monteringsområdet och dom två monteringspunkter (A) som ska användas.



2. Placera en medföljande M6-skruv i den främre fästpunkten.

MODELLANPASSAD MONTERINGSANVISNING


TI BC-009 sid 3/4



3. Montera fästet enligt bild.

Placera en M6-skruv (B) i hålet på plåten.
Den används senare för att skruva fast laddaren.
Passa in skruven (A) i hålet.

Skruva fast plåten med medföljande M8-mutter (C).




4. Montera laddaren på fästet enligt bild.

Använd medföljande M6-skruvar samt låsmuttrar
och skruva fast laddaren på fästet.
Använd dom tre fästpunkterna (D).

MODELLANPASSAD MONTERINGSANVISNING

TI BC-009 sid 4/4



5. Skruva fast fästet med medföljande M6 låsmutter (E).