



VKN 350 / VKN 351

Teknisk bulletin – Mars 2011

VKN 350
VKN 351




Alla



MONTERINGSREKOMMENDATIONER

Beroende på artikelnumret på generatorns frihjul (FAP) samt användningsområde, kan frihjulet antingen bytas ut med generatormonterad på bilen eller genom att demontera och placera generatormonterad på ett lämpligt underlag (till exempel en arbetsbänk).

SKF:s verktyg för byte av frihjulet är VKN 350 eller VKN 351 (se sista sidan för översikt) vilka täcker 100% av frihjulen på marknaden.



För att säkerställa en säker och professionell reparation levereras varje VKN 350/351-låda och alla satser för VKMAF och frihjul med monteringsanvisningar.




MONTERINGSREKOMMENDATIONER





Om generatorm måste demonteras:

1. Koppla ur batteriet och ta bort höger framhjul eller fronten för åtkomst.
2. Ta bort drivremmen, spännaren och löphjulet.
3. Ta loss elkontakterna och generatorm. Placera generatorm på ett lämpligt underlag (till exempel en arbetsbänk).
4. Ta bort plastkåpan på generatorms frihjul (om monterad).
5. Använd rätt bits till frihjulet, antingen från satsen VKN 350 eller 351.
6. Lossa det gamla frihjulet med hjälp av en mutterdragare och lämplig bits och mutter från VKN 350 eller 351-satsen.
7. Montera det nya frihjulet med tillhörande verktyg från VKN 350 eller 351-satsen.
8. Håll fast generatoraxeln med rätt bits, mutter eller låsverktyg.
9. Använd en momentnyckel och dra åt frihjulet med ett åtdragningsmoment på 80 Nm.
10. Sätt tillbaka plastkåpan (om monterad), annars kan smuts eller föroreningar komma in i frihjulet och orsaka fel.
11. Montera resten av de demonterade delarna.



SKF-SATS	
VKM 03100	VKN 350
VKM 03101	VKN 350
VKM 03102	VKN 350
VKM 03103	VKN 350
VKM 03104	VKN 350
VKM 03105	VKN 350
VKM 03106	VKN 350
VKM 03107	VKN 350
VKM 03109	VKN 350
VKM 03110	VKN 350
VKM 03111	VKN 350
VKM 03112	VKN 350
VKM 03113	VKN 350
VKM 03114	VKN 350
VKM 03115	VKN 350
VKM 03116	VKN 350
VKM 03117	VKN 350
VKM 03118	VKN 350
VKM 03119	VKN 350
VKM 03120	VKN 350
VKM 03200	VKN 350
VKM 03201	VKN 350
VKM 03202	VKN 350
VKM 03203	VKN 350
VKM 03204	VKN 350
VKM 03205	VKN 350
VKM 03206	VKN 350
VKM 03300	VKN 350
VKM 03301	VKN 350
VKM 03302	VKN 350
VKM 03303	VKN 350
VKM 03305	VKN 350

SKF-SATS	
VKM 03307	VKN 350
VKM 03401	VKN 351
VKM 03403	VKN 350
VKM 03405	VKN 350
VKM 03406	VKN 351
VKM 03408	VKN 350
VKM 03503	VKN 350
VKM 03504	VKN 350
VKM 03505	VKN 350
VKM 03507	VKN 350
VKM 03508	VKN 350
VKM 03509	VKN 350
VKM 03600	VKN 350
VKM 03601	VKN 350
VKM 03602	VKN 350
VKM 03603	VKN 350
VKM 03604	VKN 350
VKM 03605	VKN 350
VKM 03607	VKN 350
VKM 03608	VKN 350
VKM 03609	VKN 350
VKM 03611	VKN 350
VKM 03612	VKN 350
VKM 03650	VKN 350
VKM 03651	VKN 350
VKM 03652	VKN 350
VKM 03814	VKN 350
VKM 03815	VKN 350
VKM 03819	VKN 350
VKM 03820	VKN 350
VKM 03821	VKN 350
VKM 03823	VKN 350

SKF-SATS	
VKM 03824	VKN 350
VKM 03825	VKN 350
VKM 03826	VKN 350
VKM 03827	VKN 350
VKM 03828	VKN 350
VKM 03829	VKN 350
VKM 03830	VKN 351
VKM 03850	VKN 350
VKM 03870	VKN 350
VKM 03871	VKN 350
VKM 06403	VKN 350
VKMAF 31000-1	VKN 350
VKMAF 31000-3	VKN 350
VKMAF 31014-1	VKN 350
VKMAF 31014-2	VKN 350
VKMAF 36032	VKN 350
VKMAF 36033	VKN 350
VKMAF 36035	VKN 350
VKMAF 36069	VKN 350
VKMAF 36076	VKN 350
VKMAF 36819	VKN 350

© SKF är ett registrerat varumärke som ägs av SKF Group.

© SKF Group 2011
Innehållet i denna publikation är skyddat enligt copyright-lagen, ägs av publiceraren och får inte reproduceras (inte ens i form av utdrag) utan skriftligt tillstånd. All omsorg har vidtagits för att säkerställa att informationen i denna publikation är korrekt, men inget ansvar tas för någon typ av förlust eller skada orsakad direkt, indirekt eller som en följd av användningen i publikationen.

