



Montering av extraljus på demoställ HELLA HE 2280


1. Koppla ur demostället från vägguttaget.
2. Demontera kabellisten på demostället:



3. Trä igenom kablaget från extraljuset genom hålen vid aluminiumlisten:

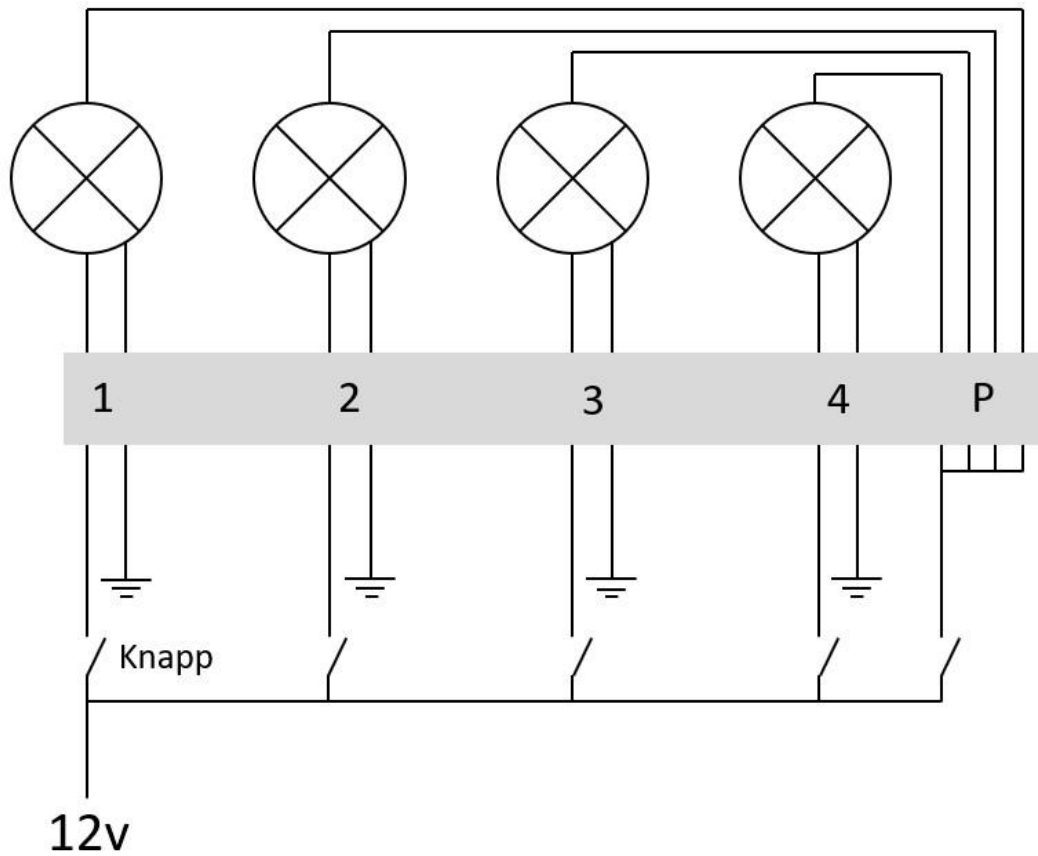


4. Koppla in kablaget från extraljuset i kopplingsplinten. OBS! gul anslutning är till för parkeringsljus om extraljuset är utrustat med detta. Kontrollera alltid vilken kabelfärg som gör vad på din HELLA produkt innan du kopplar in den i demostället.



- Återmontera kabellisten, kontrollera så inga kablar är klämda och återanslut demostället till ett vägguttag.

Kopplingsschema:



Vid frågor kontakta KGK support.