

Snabbguide – Launch X-431



Launch X-431 serien är ett Android-baserat verktyg för avancerad bildiagnostik, kännetecknad av kraftfulla funktioner och exakta testresultat.

Genom Bluetooth-kommunikation mellan VCI-adaptorn (Vehicle Communication Interface) och X-431-handenheten utförs full diagnos av fordonets alla system, som inkluderar läsning av DTC (Diagnostic trouble code), rensning av DTC, läsning av dataströmmar, aktiveringstest och service / specialfunktioner.

Ställ in språk och tid.

Er X-431 enhet kommer installerad på engelska men kan ställas om till valfritt språk genom att ändra systemspråket på huvudenheten. Genom inbyggd online-översättning kan programmet köras på nästan alla befintliga språk.

Registrera och aktivera enheten

Vid första användningen måste enheten samt VCI-adaptorn registreras. För detta krävs en aktiv internetuppkoppling. Anslut till ert trådlösa nätverk genom systeminställningar -> WLAN.

Starta därefter programmet genom ikonen på startskärmen.

Vid uppstart kommer ett popupfönster att öppnas, alternativt tryck på "logga in" uppe i högra hörnet.

Fyll i alla era företagsdetaljer, vänligen fullständigt då informationen används vid support. I produktens förpackning finner ni aktiveringskoden + serienummer i ett skyddat kuvert.

Mjukvaruuppdatering

Nu är enheten redo att användas och mjukvaran kan uppdateras. Gå in på **mjukvaruuppdatering** och välj de modeller som önskas laddas ner. Nya uppdateringar kommer regelbundet och modeller kan när som helst laddas ner / uppdateras under den giltiga uppdateringstiden för er enhet.

Uppdateringstiden kan köpas till ifrån er återförsäljare när den gått ut.

Välj One-Click uppdatering och de valda modellerna kommer att laddas ned och installeras automatiskt. Totala storleken för samtliga modeller överskrider 10 Gb.

| Uppdatera | | | | |
|--|-------------------|---------------------|------------------------------|--------------------------|
| Upgradeable software(29) | | | | Serienummer 987695003900 |
| All software | | Common software | | |
| Fordon | Nuvarande version | Uppdateringsversion | Installationspaketet storlek | |
| <input checked="" type="checkbox"/> AFS RESET | V10.55 | V10.65 | 15.2 MB | |
| <input checked="" type="checkbox"/> Aston Martin | V10.31 | V10.40 | 1.3 MB | |
| <input checked="" type="checkbox"/> AUDI | V28.40 | | 53.9 MB | |
| <input checked="" type="checkbox"/> DEMO | V15.03 | V15.10 | 857.2 KB | |
| <input checked="" type="checkbox"/> FERRARI | V10.60 | V10.70 | 3.8 MB | |
| <input checked="" type="checkbox"/> HONDA | V46.90 | V46.91 | 6.2 MB | |
| <input checked="" type="checkbox"/> Immobilizer/Keys | V10.60 | V10.65 | 55.6 MB | |

Refresh Avmarkera One-Click Uppdatering



Datum och tid

Automatiskt datum och tid
Använd nätverkets tid

Ange datum
november 20, 2018

Ange tid
13:23


Välj tidszon
GMT+00:00 London

Använd 24-timmarsformat
13:00

Språkinställningar

- 1 Svenska (Sverige)
- 2 English (United States)

+ Lägg till ett språk



Register/Login

Has this unit been registered?

New Customer Existing Customer

Register

Create an Account Activate VCI Finish Registration

Username Password Confirm Password Email Select Country CAPTCHA CAPTCHA

Register

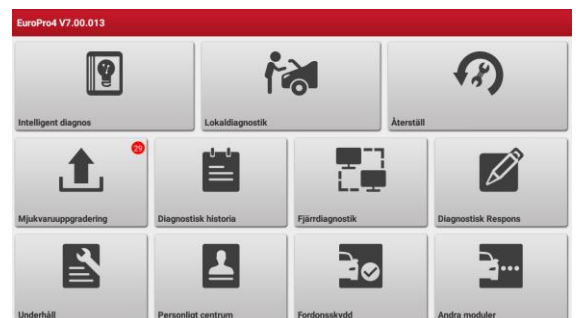
Register

Create an Account Activate VCI Finish Registration

Serial Number Activation Code Product S/N Activation code

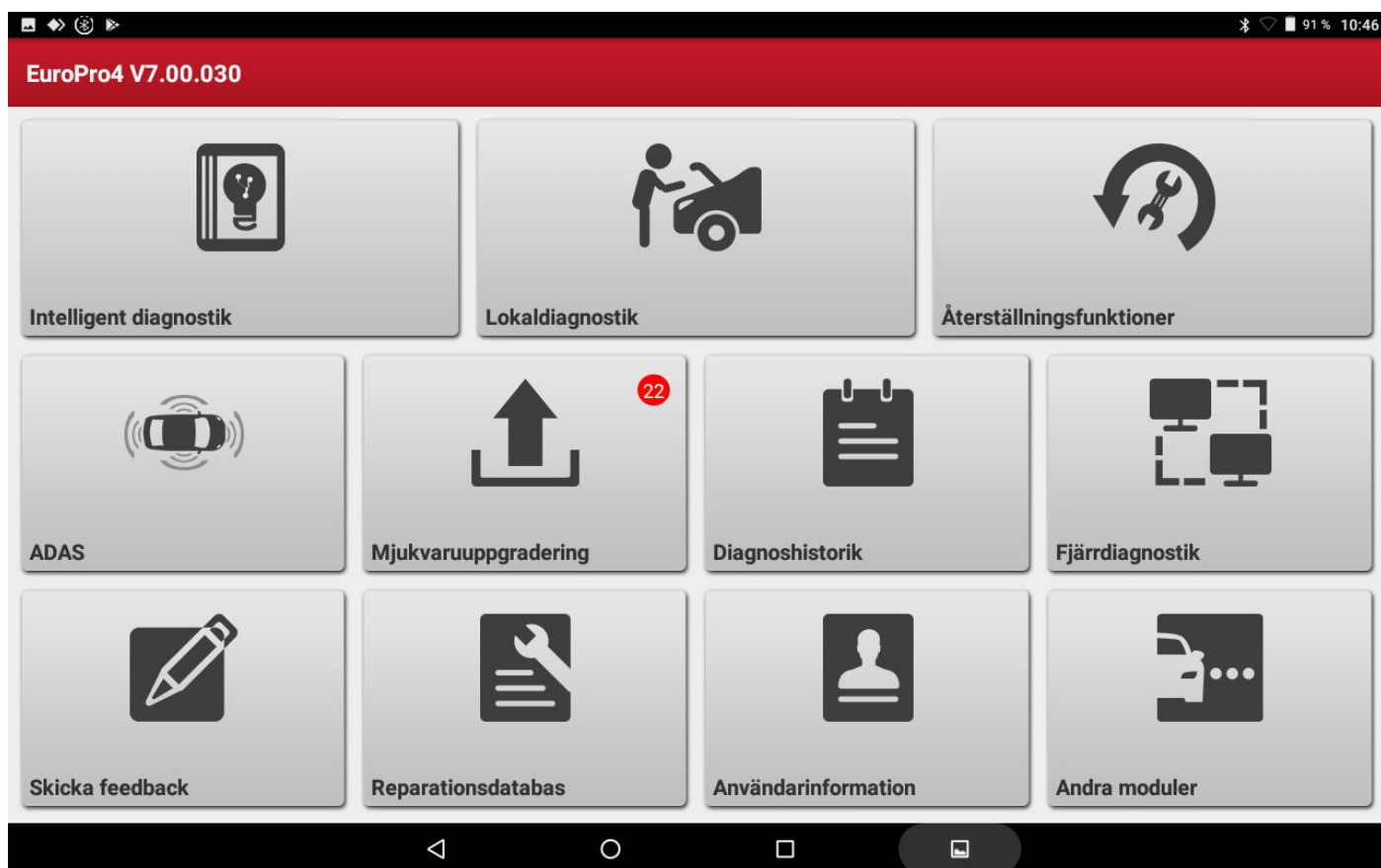
Where is my activation code? >> Skip

Activate



Översikt av enhetens funktioner

- **Intelligent diagnos**
 - Utför en automatisk läsning utav fordonets VIN-nummer online (Vehicle Identification Number) och kan starta felkodsläsning med en knapptryckning. Funktionen kräver en aktiv internetuppkoppling.
- **Lokaldiagnostik**
 - Utför diagnostik genom att antingen skanna / ange VIN-numret med enhetens kamera, eller genom att manuellt välja modell.
- **Återställningsfunktioner**
 - Här finns de vanligaste servicefunktionerna samlade. Återställning av oljelampa, DPF regenerering, ABS bleeding med flera.
- **ADAS**
 - Kalibrering utav fordonets kamera och radarsystem. Kräver tillköpsprodukt.
- **Mjukvaruuppdatering**
 - Uppdaterings-center för mjukvaran.
- **Diagnoshistorik**
 - Snabb åtkomst till historik utav diagnostiserade fordon.
- **Fjärrdiagnostik**
 - Funktion som möjliggör fjärrstyrning och fjärrdiagnos ifrån support eller andra Launch-enheter.
- **Skicka feedback**
 - Funktion som möjliggör rapportering till Launch supportcenter.
- **Reparationsdatabas**
 - Haynes Pro fordonsdatabas. Tillköpsprodukt.
- **Användarinformation**
 - Inställningar för enheten, VCI, profil och uppdateringskoder.
- **Andra Moduler**
 - Fordonsdatabas med samtliga funktioner för personbil och lastbil.



Diagnostik

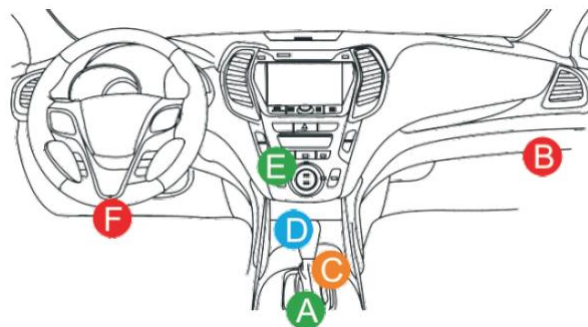
Anslut VCI adaptorn till fordonets OBD (on board diagnostic) port. Den finns oftast på förarsidan, se illustration. Använd gärna förlängningsadaptern för enklare anslutning och för att minimera risken att glömma VCI i uttaget.

Påbörja diagnostik genom att använda den **intelligenta diagnostiken** eller den **lokala diagnostiken**. Intelligent diagnostik kräver aktiv internettuppkoppling och identifierar fordonets VIN nummer automatiskt.

Menyuppbbyggnaden är skapad efter modellens original-felkodsläsare och kan se olika ut. Generellt finns en **health report** för snabb överblick samt möjlighet att gå in i varje styrmodul individuellt. I **lokal diagnostik** finns ett demo-läge där alla funktioner kan testas utan anslutet fordon.

Översättningen utav felkoderna kan aktiveras/avaktiveras för att växla mellan valt språk och engelska.

Genom att gå in på en modell och trycka **mjukvara introduktion** ges en överblick av alla funktioner och specialfunktioner.



| Diagnostisk Felkod | | |
|---|---|-------|
| DEMO V15.03 > Health Report | | |
| ECM(Engine Control Module) | 4 | Enter |
| P0303 Felaktighet av cylinder 3 (P0303) | | |
| P2097 Gassventilblock (is upp) | | |
| P0401 EGR-ventil En otillräcklig flöde | | |
| P0174 System A / F-förhållande för Lean (Bank 2) | | |
| TCM(Transmission Control Module) | 3 | Enter |
| ABS(Anti-lock Braking System) | 2 | Enter |
| SRS(Supplemental Inflatable Restraint System) | 3 | Enter |
| BCM(Body Control Module) | 3 | Enter |
| Demo VIN 1E4GEAK12FT00001X | | |
| Översättning Rapport Hjälp Compare Res Clear Code | | |

| Modell versionsinformationen | |
|------------------------------|---------|
| Fordon | Version |
| AUDI | V28.40 |

AUDI Series V28.40 Full System

This program diagnoses AUDI electronic control systems coverage from 1996-2018, including: Seat & Door, A/C, etc.

nskydd | uppdatering | **Mjukvara Intr** | pmärksamhe

Bil intelligent identifiering

1. Connect VCI
Success
2. Read VIN
Reading.....
3. Decode VIN

| Visa meny | |
|--------------------|------------------|
| AUDI V28.40 > Menu | |
| Health Report | System Scan |
| System Selection | Special Function |
| Guided Functions | Online Function |
| Procedures | |

Lokaldiagnostik

VIN scan Alla Allmänning Amerikansk Europeisk As

| | | | |
|--|--|---|---|
| diagnostic for DEMO by launch | diagnostic for EOBD by launch | diagnostic for ABARTH by launch | diagnostic for ACURA by launch |
| diagnostic for AUDI by launch | diagnostic for BENTLEY by launch | diagnostic for BMW by launch | diagnostic for BUGATTI by launch |
| diagnostic for BRILLIANCE by launch | diagnostic for CADILLAC by launch | diagnostic for CHANGANFORD by launch | diagnostic for CHEVROLET by launch |
| diagnostic for | diagnostic for | diagnostic for | diagnostic for |